

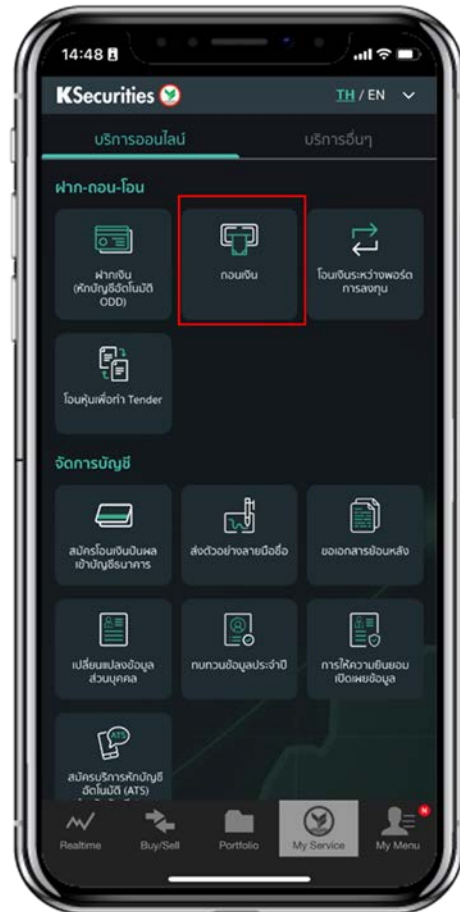
# การถอนหลักประกัน

## ผ่านแอปพลิเคชัน K-Cyber Trade

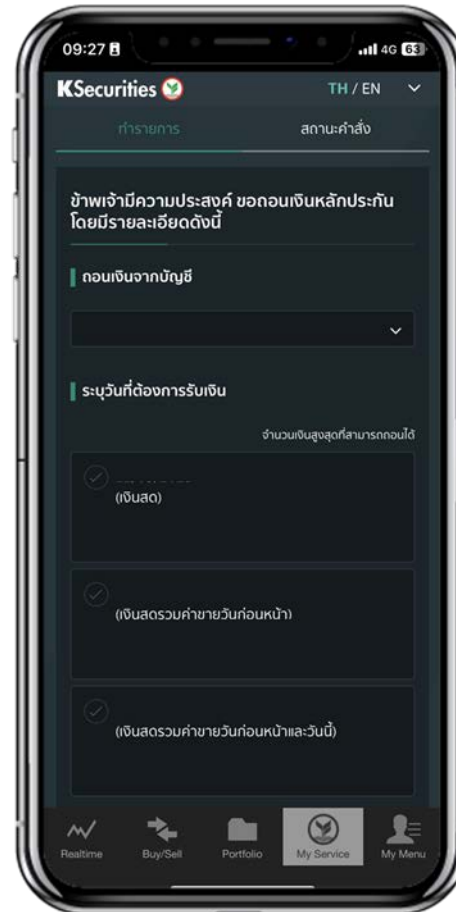
1. เข้าสู่ระบบ K-Cyber Trade



2. ไปที่เมนู "My Service"  
เลือก "ถอนเงิน"



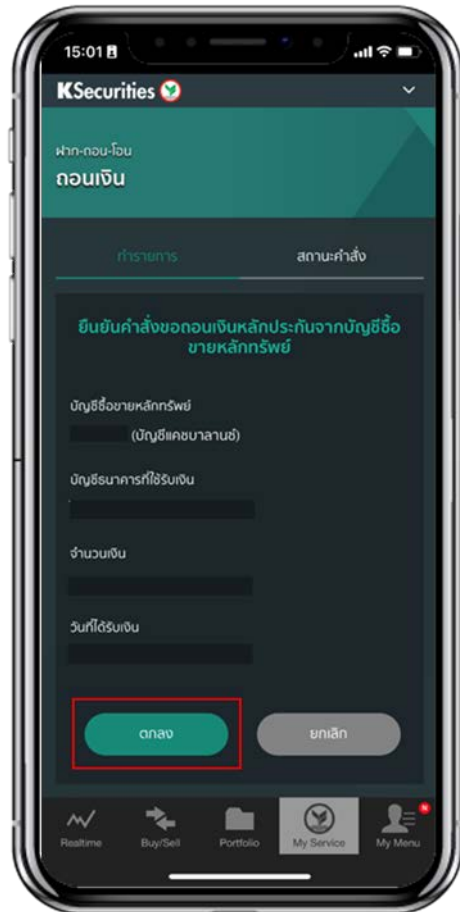
3. เลือกบัญชี ระบุวันที่ต้องการรับเงิน จำนวนเงินที่ต้องการถอน และช่องทางการรับเงิน จากนั้น กด "ตกลง"



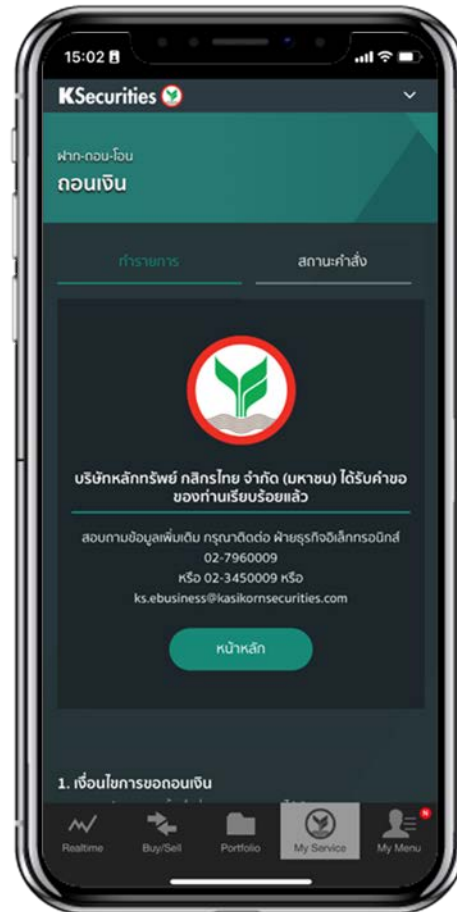
# การถอนหลักประกัน

## ผ่านแอปพลิเคชัน K-Cyber Trade

4. ตรวจสอบความถูกต้องของข้อมูล และกด “ตกลง”



5. หน้าจอแสดงการทำรายการสำเร็จ



ท่านสามารถตรวจสอบสถานะรายการได้ที่ “สถานะคำสั่ง”



**KSecurities**   
**ความสูงคู่การลงทุน**